

АО «Бекабадцемент»

финансовая отчетность по МСФО за 2016 и 2015 года

ФИНАНСОВАЯ ОТЧЕТНОСТЬ

АО «Бекабадцемент»

за годы, закончившиеся 31 декабря 2016 и 2015 годов

АО «Бекабадцемент»
финансовая отчетность по МСФО за 2016 и 2015 года

ОТЧЕТ О СОВОКУПНОМ ДОХОДЕ
за года, закончившиеся 31 декабря 2016 и 2015 годов

(в тысячах узбекских сум)

	Примечание	2016 год	2015 год
Продолжающаяся деятельность			
Выручка	(1)	346 361 606	310 788 121
Себестоимость	(2)	(171 336 723)	(202 907 519)
Валовая прибыль		175 024 883	107 880 602
Расходы по реализации	(3)	(27 851 035)	(21 343 302)
Административные расходы	(3)	(10 020 556)	(10 077 621)
Прочие операционные расходы	(3)	(37 735 679)	(37 929 269)
Прочие доходы	(4)	25 026 055	29 553 961
Операционная прибыль		124 443 668	68 084 371
Процентные доходы	(5)	0	46 874
Процентные расходы	(17)	(6 309 449)	(3 763 581)
Дивидендные доходы	(10)	636	214 328
Чистая прибыль по операциям с иностранной валютой	(6)	(1 279 772)	(1 311 811)
Прибыль до налогообложения		116855083	63 270 181
Расходы по налогу на прибыль	(7)	(86 961 480)	(62 360 179)
ЧИСТАЯ ПРИБЫЛЬ ЗА ГОД		29893603	910 002
Прочий совокупный доход		-	-
ИТОГО СОВОКУПНЫЙ ДОХОД ЗА ГОД		29893603	910 002
Прибыль на акцию			
Базовая и разводненная, в УЗС	(8)	4 365,13	132,88

Подписано и утверждено в интересах АО «Бекабадцемент» от _____ года.

Генеральный директор (ФИО)

М.В.Яковлев

Финансовый директор (ФИО)

Ф.П.Карабаева

Главный бухгалтер (ФИО)

М.М.Умурзаков

Примечания являются неотъемлемой частью данной финансовой отчетности.



ОТЧЕТ О ФИНАНСОВОМ ПОЛОЖЕНИИ
по состоянию на 31 декабря 2016 и 2015 годов




(в тысячах узбекских сум)

	Приме- чание	31 декабря 2016 года	31 декабря 2015 года	1 января 2015 года
АКТИВЫ				
<i>Долгосрочные активы</i>				
Основные средства	(9)	149 486 190	159 365 384	157 256 960
Прочие долгосрочные активы	(10)	412 334	3 552 677	11 994 919
Итого долгосрочные активы		149898524	162 918 061	169 251 879
<i>Текущие активы</i>				
Запасы	(11)	73 673 819	54 070 594	74 652 455
Предоплаты	(12)	17 805 414	2 419 941	4 210 119
Предоплаты по налогу на прибыль	(7)	0	2 182	0
Счета к получению	(15)	1459350	6 864 507	10 413 994
Денежные средства и их эквиваленты	(14)	7144762	2 606 817	1 816 502
Прочие активы	(16)	2427036	6 033 977	1 764 137
Итого текущие активы		102510381	71 998 018	92 857 207
ИТОГО АКТИВЫ		252 408905	234 916 079	262 109 086
СОБСТВЕННЫЙ КАПИТАЛ И ОБЯЗАТЕЛЬСТВА				
<i>Собственный капитал</i>				
Акционерный капитал	(8)	(684 828)	(684 828)	(684 828)
Взносы от акционеров				
Нераспределенная прибыль	(17)	(151742912)	(122 620 115)	(126 559 502)
Итого собственный капитал		(158990861)	(129 868 063)	(132 999 758)

АО «Бекабадцемент»
финансовая отчетность по МСФО за 2016 и 2015 года

	Примечание	31 декабря 2016 года	31 декабря 2015 года	1 января 2015 года
<i>Долгосрочные обязательства</i>				
Долгосрочная часть обязательств по финансовой аренде	(17)	(41 883 370)	(67 781 221)	(79 294 308)
Отложенные налоговые обязательства	(7)			
Итого долгосрочные обязательства		(41 883 370)	(67 781 221)	(79 294 308)
<i>Текущие обязательства</i>				
Займы	(17)	(1 270 880)	(17 140 655)	(23 778 870)
Банковские кредиты	(17)	(14 630 000)	(3 000 000)	(10 500 000)
Торговая кредиторская задолженность	(15)	(6 244 304)	(8 181 275)	(5 848 146)
Авансы полученные	(15)	(2 634 031)	(1 792 661)	(1 975 300)
Текущие налоговые обязательства кроме налога на прибыль	(15)	(9 433 182)	(5 322 508)	(6 034 889)
Прочие обязательства	(15)	(17 322 277)	(1 829 696)	(1 677 815)
Итого текущие обязательства		(51 534 674)	(37 266 795)	(49 815 020)
Итого обязательства		(93 418 044)	(105 048 016)	(129 109 328)
ИТОГО СОБСТВЕННЫЙ КАПИТАЛ И ОБЯЗАТЕЛЬСТВА		(252 408 905)	(234 916 079)	(262 109 086)

Подписано и утверждено к выпуску от лица АО «Бекабадцемент» от 14 июня 2016 года.

	Генеральный директор (ФИО)	М.В.Яковлев
	Финансовый директор (ФИО)	Ф.П.Карабаева
	Главный бухгалтер (ФИО)	М.М.Умурзаков

Примечания являются неотъемлемой частью данной финансовой отчетности.

АО «Бекабадцемент»
 Финансовая отчетность по МСФО за 2016 и 2015 года

ОТЧЕТ ОБ ИЗМЕНЕНИЯХ В СОБСТВЕННОМ КАПИТАЛЕ
 за годы, закончившиеся 31 декабря 2016 и 2015 годов

(в тысячах узбекских сум)

	Акционерный капитал	Эмиссионный доход	Резервный капитал	Нераспределенная прибыль	Итого собственный капитал
По состоянию на 1 января 2015 года	684 828		5 755 429	126 559 502	132 999 759
Чистый совокупный доход за год				910 002	910 002
Дивиденды выплаченные				(4 041 697)	(4 041 697)
Отчисление на резерв капитал			807 692	(807 692)	-
По состоянию на 31 декабря 2015 года	684 828	-	6 563 121	122 620 115	129 868 064
Чистый совокупный доход за год				2 989 3603	2 989 3603
Дивиденды выплаченные				(770 806)	(770 806)
Отчисление на резерв капитал					-
По состоянию на 31 декабря 2016 года	684 828	-	6 563 121	151 742 912	158 990 861

Подписано и утверждено в Республике Узбекистан АО «Бекабадцемент» от 14 июня 2016 года.

М.В.Яковлев
 Ф.П.Карабасва
 М.М.Умурзаков

Генеральный директор (ФИО)
 Финансовый директор (ФИО)
 Главный бухгалтер (ФИО)



Примечания являются неотъемлемой частью финансовой отчетности.

АО «Бекабадцемент»

финансовая отчетность по МСФО за 2016 и 2015 года

ОТЧЕТ О ДВИЖЕНИИ ДЕНЕЖНЫХ СРЕДСТВ
за годы, закончившиеся 31 декабря 2016 и 2015 годов

(в тысячах узбекских сум)

	Примечание	2016	2015
Прибыль за год		29 893 603	910 003
Корректировки:			
Расходы по налогу на прибыль, отраженные в прибылях и убытках	(7)	86 961 480	62 360 179
Финансовые расходы, отраженные в прибылях и убытках	(17)	-6 309 449	-3 763 581
Финансовые доходы, отраженные в прибылях и убытках	(5,10)	636	261 202
Убыток от обесценения торговой дебиторской задолженности	(15)		
Амортизация долгосрочных активов	(9)	11 068 403	15 821 116
Чистая (прибыль)/ убыток от сделок с иностранной валютой	(6)		
Изменения оборотного капитала:			
Запасы		-19 603 203	20 581 861
Предоплаты		-10 201 152	1 790 178
Предоплаты по налогу на прибыль		-2 182	2 182
Счета к получению		5 405 457	3 549 487
Прочие активы		3 606 941	-4 184 414
Торговая кредиторская задолженность		1 936 971	-4 305 086
Авансы полученные		841 369	182 639
Текущие налоговые обязательства, кроме налога на прибыль		4 110 674	-712 381
Прочие обязательства		-4 991 377	151 881
Денежные средства, полученные от операционной деятельности		102 717 852	92 645 266
Проценты уплаченные	(17)	-4 293 183	-3 724 694
Налог на прибыль уплаченный	(7)	-86 961 480	-63 911 168
Чистые денежные средства, полученные от операционной деятельности		11 463 189	-1 964 281




АО «Бекабадцемент»

финансовая отчетность по МСФО за 2016 и 2015 года

Движение денежных средств от инвестиционной деятельности:

Выплаты по приобретению основных средств	(9)	-1 973 590	-5 828 421
Поступления от выбытия основных средств	(9)		
<hr/>			
Чистые денежные средства, (использованные в)/ полученные от инвестиционной деятельности		-1 973 590	-5 828 421
<hr/>			
Погашение финансовой аренды	(17)	-138 343	
Возврат кредитов	(17)	15 420 000	-6 465 028
Погашение займов	(17)	-17 500 000	0
Дивиденды, выплаченные акционерам Компании	(8)	-3 041 786	-12 228 389
<hr/>			
Чистые денежные средства, использованные в финансовой деятельности		-5 233 129	-18 693 417
<hr/>			
Чистое увеличение денежных средств и их эквивалентов		4 256 470	487 566
<hr/>			
Денежные средства и их эквиваленты на начало года		2 606 817	1 816 502
<hr/>			
Влияние изменений курса иностранной валюты на остатки денежных средств в иностранной валюте	(6)	281 475	302 749
<hr/>			
Денежные средства и их эквиваленты на конец года		7 144 762	2 606 817

Подписано и заверено печатью в выпуску от лица АО «Бекабадцемент» от 14 июня 2016 года.

	Генеральный директор (ФИО)	М.В.Яковлев
	Финансовый директор (ФИО)	Ф.П.Карабаева
	Главный бухгалтер (ФИО)	М.М.Умурзаков

Примечания являются неотъемлемой частью данной финансовой отчетности.